TestAmmissione.com
Volume 1
Simulazioni per il Concorso di Medicina Generale

Simulazioni per il Concorso di Medicina Generale - I Edizione
Copyright © 2019, Test Ammissione S.R.L.

VOLUME 1

TestAmmissione.com

Simulazioni per il Concorso di Medicina Generale

PRIMA EDIZIONE

ISBN 978-88-943433-8-0
Simulazioni per il Concorso di Medicina Generale
Copyright © 2019, Test Ammissione S.R.L.
TestAmmissione.com – Tutti i diritti riservati
info.testammissione@gmail.com
Versione 1.0.1

A norma di legge è assolutamente vietata la riproduzione, anche parziale, dei presenti volumi o di parte di essi con qualsiasi mezzo.
Test Ammissione S.R.L.

Grafica Copertina a cura di **Test Ammissione S.R.L.**
Progetto grafico a cura di **Test Ammissione S.R.L.**
Stampato per conto di **Test Ammissione S.R.L.**
Sito Web Editore: **TestAmmissione.com**
Autore: **Test Ammissione S.R.L.**
E-mail Editore: **info.testammissione@gmail.com**

I curatori, l'editore e tutti coloro in qualche modo coinvolti nella stesura, correzione o pubblicazione di quest'opera (Simulazioni per il Concorso di Medicina Generale) hanno posto il massimo impegno e cura per garantire che le informazioni, le notizie, le risposte ivi presenti siano corrette, compatibilmente con le conoscenze disponibili al momento della stampa e della pubblicazione di "Simulazioni per il Concorso di Medicina Generale"; Essi, tuttavia non possono essere ritenuti in nessun modo responsabili dei risultati dell'utilizzo di tali informazioni presenti in "Simulazioni per il Concorso di Medicina Generale".
I nomi degli Ospedali e dei pazienti citati in questo libro e nel secondo tomo sono frutto della fantasia degli autori del corrente libro, non sono derivati da pazienti e situazioni reali.

Nel caso in cui, i due tomi facciano riferimento al dosaggio, alla posologia, a informazioni riguardanti farmaci, il lettore può essere certo che i curatori, gli autori, i revisori dell'opera ("Simulazioni per il Concorso di Medicina Generale") e l'editore hanno fatto il possibile per garantire che tali riferimenti siano conformi allo stato delle conoscenze al momento della pubblicazione e della stampa. Tuttavia, è assolutamente consigliabile e doveroso che il lettore o il medico legga attentamente i foglietti illustrativi dei farmaci per verificare personalmente e in maniera attenta, precisa e puntuale se i dosaggi raccomandati o le controindicazioni specificate differiscono da quanto indicato nel presente testo "(Simulazioni per il Concorso di Medicina Generale)".

L'Editore ha compiuto ogni sforzo per ottenere e citare le fonti esatte delle illustrazioni presenti nel testo ("Simulazioni per il Concorso di Medicina Generale") (Nel caso in cui, non fosse riuscito a reperire gli aventi diritto delle immagini o dei testi è a disposizione per rimediare a eventuali involontarie omissioni o errori nei riferimenti citati).

Tutti i nomi presenti nei Casi Clinici Commentati sono inventati; sono riferiti a pazienti inventati dagli autori. Gli ospedali, i nomi dei medici sono frutto della nostra immaginazione non sono riferibili a ospedali veramente esistiti; nel caso ci fossero corrispondenze non volute siamo pronti a cambiare i nomi degli eventuali medici e/o ospedali (che sottolineammo sono inventati).

Test Ammissione S.R.L.
Indirizzo PEC: testammissione.com@pec.it
Codice fiscale: 08136640722
Via Carmine 24, Noicattaro, Bari 70016

Premessa

“Simulazioni per il Concorso di Medicina Generale”, finalizzato alla preparazione del concorso per l’accesso al Corso di Formazione specifica in Medicina Generale, comprende un’ampissima raccolta di **casi clinici, domande di medicina,** redatti dagli autori o estratti da precedenti concorsi ministeriali.

Il volume può essere affiancato allo studio teorico, come **strumento di valutazione** del proprio livello di apprendimento o utilizzato come **guida al ripasso.**

Accedi ai servizi riservati

Per poter effettuare l'accesso al sito web utilizzi il "Codice Studente".

A) Se ha acquistato il libro sul nostro sito, il codice è stato fornito subito dopo l'acquisto (può recuperarlo qui: testammissione.com/recupera-codice).
B) Se ha acquistato il libro sul sito Amazon, può recuperare il codice qui: testammissione.com/recupera-codice
C) Se ha acquistato il libro in libreria, la libreria stessa fornisce il codice (il codice viene applicato in questa pagina o la libreria può fornire direttamente il codice in formato cartaceo).

"INCOLLARE QUI IL CODICE STUDENTE"

Il codice studente può essere utilizzato da un singolo profilo.
Istruzioni:

1. Collegati al sito TestAmmissione.com
2. Clicca su "Registrati con Facebook", nella pagina TestAmmissione.com/login

Simulazioni per il Concorso di Medicina Generale

Il nostro sito web “TestAmmissione.com” garantisce l’accesso a domande, casi clinici, ed infinite simulazioni.

In particolare, per il concorso di Medicina Generale saranno **aggiunte online numerose simulazioni commentate**.

Per accedere al materiale riservato, effettui il login sul nostro sito web:
https://testammissione.com/login

50.000 QUIZ – Simulazioni Per Le Specializzazioni Mediche (II Ed.)

Con il nostro primo libro per il concorso SSM, abbiamo indovinato numerose domande che poi sono state presentate al concorso stesso (per vedere tutte le domande indovinate visita il nostro sito web).

DOMANDA SSM 2018

Scenario LA49M: Un medico di Pronto Soccorso sta valutando un uomo di 54 anni che lamenta dolore retrosternale. Il dolore non migliora e improvvisamente il paziente perde coscienza. Nella figura il ritmo presente a monitor è:?

A) tachicardia ventricolare polimorfa
B) fibrillazione ventricolare
C) tachicardia ventricolare monomorfa
D) tachicardia sopraventricolare
E) fibrillazione atriale

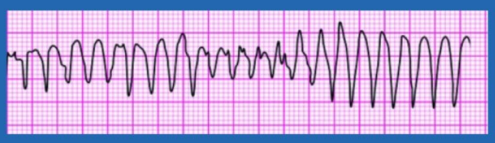

DOMANDA INDOVINATA

Un medico di PS sta valutando un paziente ed esegue un ECG. Che cosa mostra l'ECG mostrato in figura?

A) Fibrillazione atriale
B) Flutter atriale
C) Tachicardia ventricolare polimorfa
D) Tachicardia sopraventricolare
E) BBdx

DOMANDA SSM 2018

"Il trattamento di prima linea (il più importante da somministrare) dello shock anafilattico prevede somministrazione di":
A) adrenalina

DOMANDA INDOVINATA

In caso di shock anafilattico occorre ricorrere rapidamente alla somministrazione di:
A) adrenalina

DOMANDA SSM 2018

"Scenario AT64R: Un medico del Pronto Soccorso, durante lo svolgimento dell'attività lavorativa, viene colpito con una sbarra di ferro da un paziente di 30 anni in evidente stato di ebbrezza che si era recato in ospedale per un forte mal di testa. Il sanitario viene sottoposto a una TC che mostra la presenza di un'emorragia sottorbitaria e in sede frontale destra, e di una frattura delle ossa del naso con prognosi di 50 giorni. Eseguita la denuncia per lesioni personali, il Giudice nomina il proprio perito per determinare la natura e l'entità delle lesioni riportate dal sanitario. In ambito di responsabilità penale, come si configurano le lesioni personali riportate dal medico colpito?":

A) Lesioni personali gravi

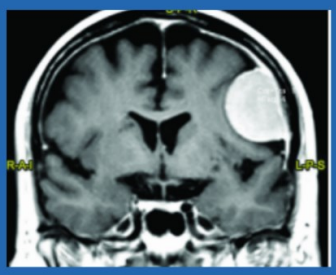

DOMANDA SSM 2018

"Scenario RF69S: Una donna di 76 anni riferisce di sentire, da alcuni mesi, il braccio di destra più debole; tale disturbo sembra avere un andamento peggiorativo. Nelle ultime settimane sarebbero inoltre comparse delle difficoltà nell'eloquio. La paziente si reca quindi dal neurologo che riscontra un deficit stenico all'arto superiore di destra e una afasia espressiva. Consiglia quindi l'esecuzione di una RM encefalo con mezzo di contrasto. Tale esame evidenzia la presenza di una lesione espansiva verosimilmente extra-assiale a livello frontale destro, captante vivacemente e omogeneamente contrasto, associata a ispessimento della dura madre perilesionale (tail durale) (si veda immagine). Qual è la diagnosi più probabile?:"

A) Emorragia intraparenchimale spontanea frontale destra
B) Metastasi temporale destra da carcinoma mammario
C) Meningioma della convessità frontale sinistra
D) Glioma frontale sinistro di alto grado
E) Ematoma sottodurale acuto fronto-parietale sinistro

DOMANDA INDOVINATA

Sono *lesioni personali gravi* tutte le seguenti condizioni tranne: ?

A) perdita di un arto (corretta)
B) indebolimento permanente di senso o di organo
C) incapacita' ad attendere alle ordinarie occupazioni >40 giorni
D) processi morbosi di durata >40 gg
E) pericolo reale per la vita

DOMANDA INDOVINATA

Una paziente di 53 anni presenta una lieve emiparesi facio-brachiale destra, a esordio subacuto e saltuarie crisi parziali motorie jacksoniane all'emilato destro del corpo. In anamnesi si segnala unicamente un'ipertensione arteriosa essenziale ben controllata dalla terapia medica. Ha eseguito una RM encefalo con mezzo di contrasto, di cui si riporta un'immagine T1 con contrasto sul piano coronale (vedi figura). La diagnosi più probabile è?:

A) ascesso cerebrale
B) metastasi durale da K mammario
C) glioma ad alto grado
D) meningioma della convessità
E) nessuna delle precedenti

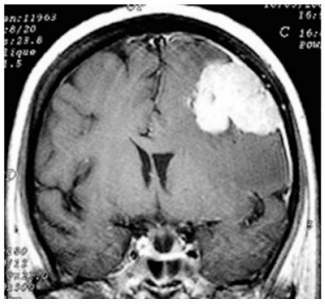

Simulazioni per il Concorso di Medicina Generale

Invece, "Simulazioni per il Concorso di Medicina Generale" ha l'obbiettivo principale di coprire le domande più specifiche per il concorso di medicina generale.

Abbiamo, dunque, creato **domande, casi clinici, scenari** identici a quelli prodotti dalla società che si occupa del concorso di medicina generale per conto del ministero.

"Vengono di seguito mostrati 2 Scenari Clinici: uno del concorso SSM 2018 e uno scritto da un team di nostri esperti. Dunque, abbiamo cercato di creare degli scenari quando più simili a quelli del concorso SSM"; lo stesso lavoro viene effettuato per il concorso di MG.

Scenario Clinico Test Ammissione

"Scenario ACA3A: La Sig.ra Gui, una donna di mezza età si rivolge al suo medico di famiglia, il Dott. Zanni, a causa di una tosse persistente. Riferisce una tosse secca che perdura da 3 mesi. Non è fumatrice, non assume farmaci.

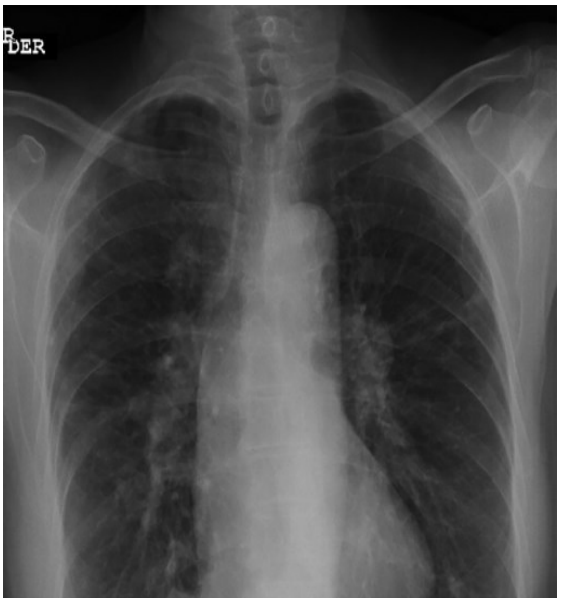

Il Dott. Zanni all'auscultazione toracica non rileva alterazioni, tuttavia le prescrive una radiografia del torace. Esegue l'RX del torace.

Quale tra le seguenti è la condizione patologica responsabile del disturbo della paziente?

(A) Congestione venosa polmonare
(B) Perdita di elastina nella matrice polmonare
(C) Broncospasmo indotto da allergeni
(D) Infiammazione granulomatosa cronica
(E) Vasculite polmonare necrotizzante"

Scenario Clinico di SSM 2018

"Scenario AC93V: Un uomo di 34 anni viene visitato presso il proprio domicilio da uno psichiatra privatamente. Da alcune settimane rifiuta di uscire di casa e sostiene che i vicini lo vogliano uccidere. Giustifica le sue convinzioni affermando che una voce gli parla nella testa e lo informa di quello che succede in tutto il mondo. L'umore è espanso e irritabile, sono presenti spunti autolesivi. Lo psichiatra propone al paziente un ricovero ospedaliero che egli rifiuta, quindi propone di effettuare una terapia al domicilio, ma il paziente non vuole prendere farmaci. Dato il quadro clinico come è opportuno comportarsi?"